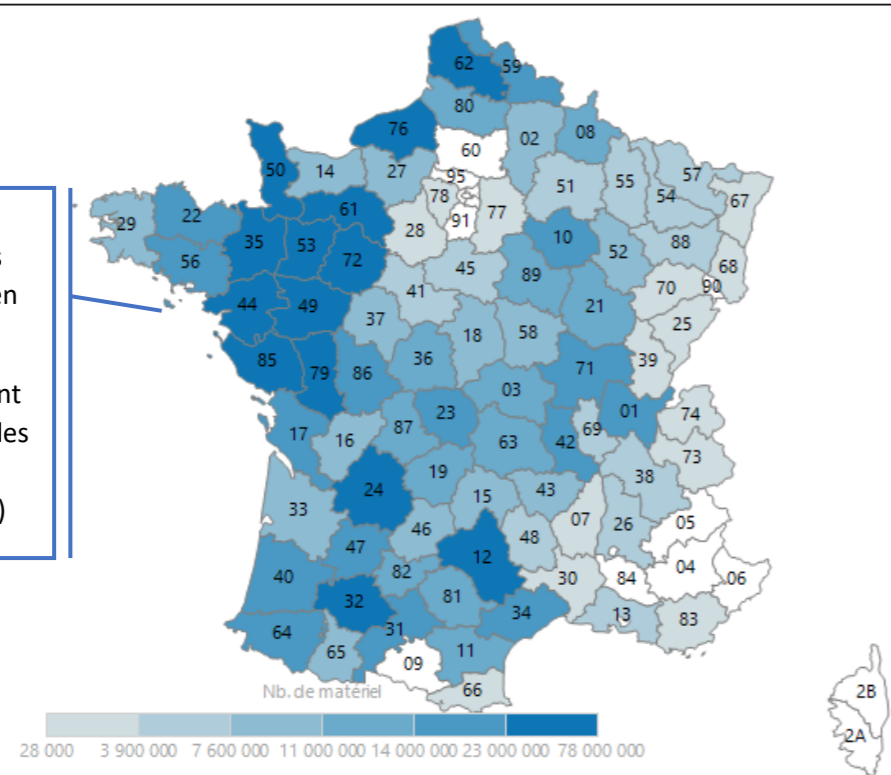
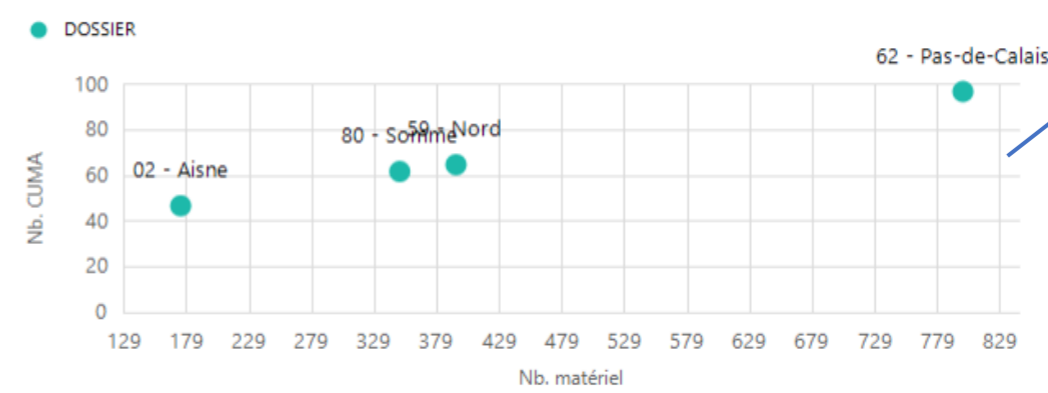


4 – Fiche Marque et Code National

Carte de France pour comparer la somme des montants des matériels en parc.
Un clic sur un département permet d'afficher la liste des matériels dans le département (rapport 6)



Positionnement des départements



Comparaison des départements entre eux en terme de nombre de matériel et de nombre de Cuma

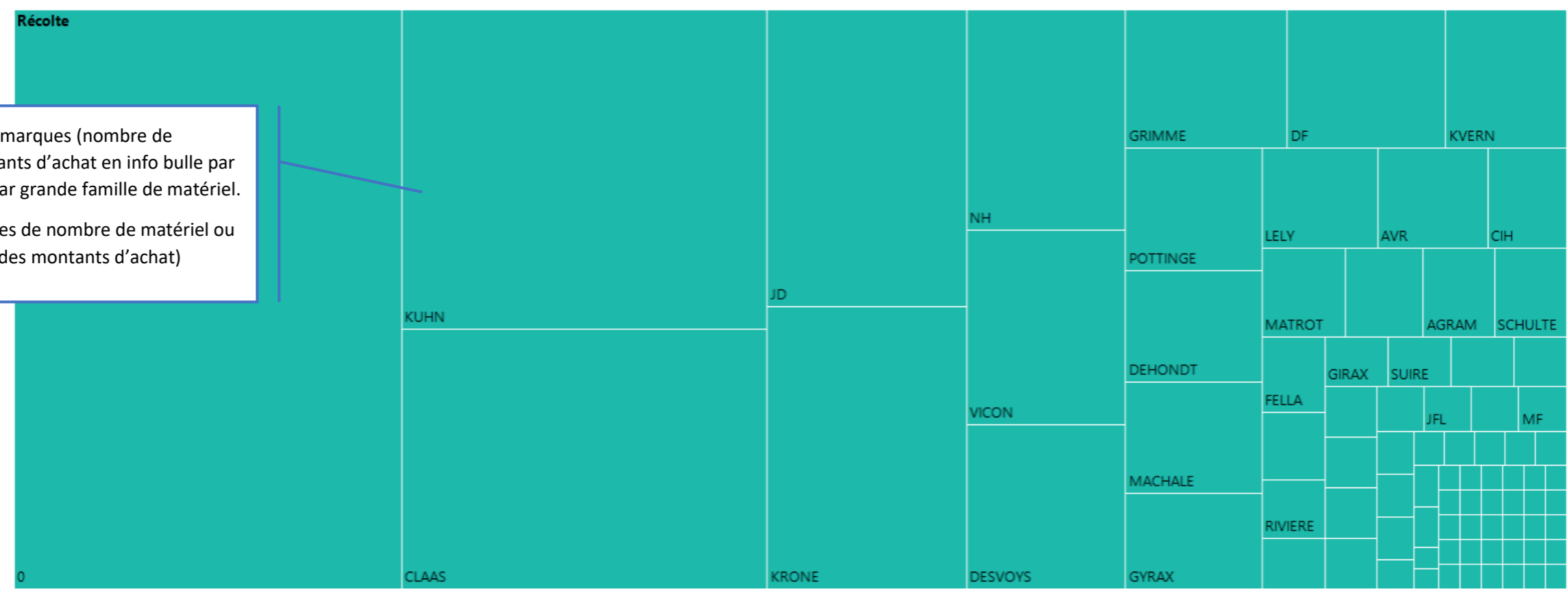
Région	Département	Nb. matériel	Nb. mat. achat	Mt. invest.	Nb. CUMA ayant investi	% invest.
Hauts de France		1716	209	8 115 772	185	13,70%

Synthèse des départements avec :

- Nombre de matériels présents dans les départements
- Nombre de matériel achetés sur l'année
- Montant des matériels achetés sur l'année sélectionnée (somme des montants d'achat)
- Nombre de Cuma de la sélection qui ont acheté au moins 1 matériel
- % d'investissement moyen (montant investi / montant du parc)

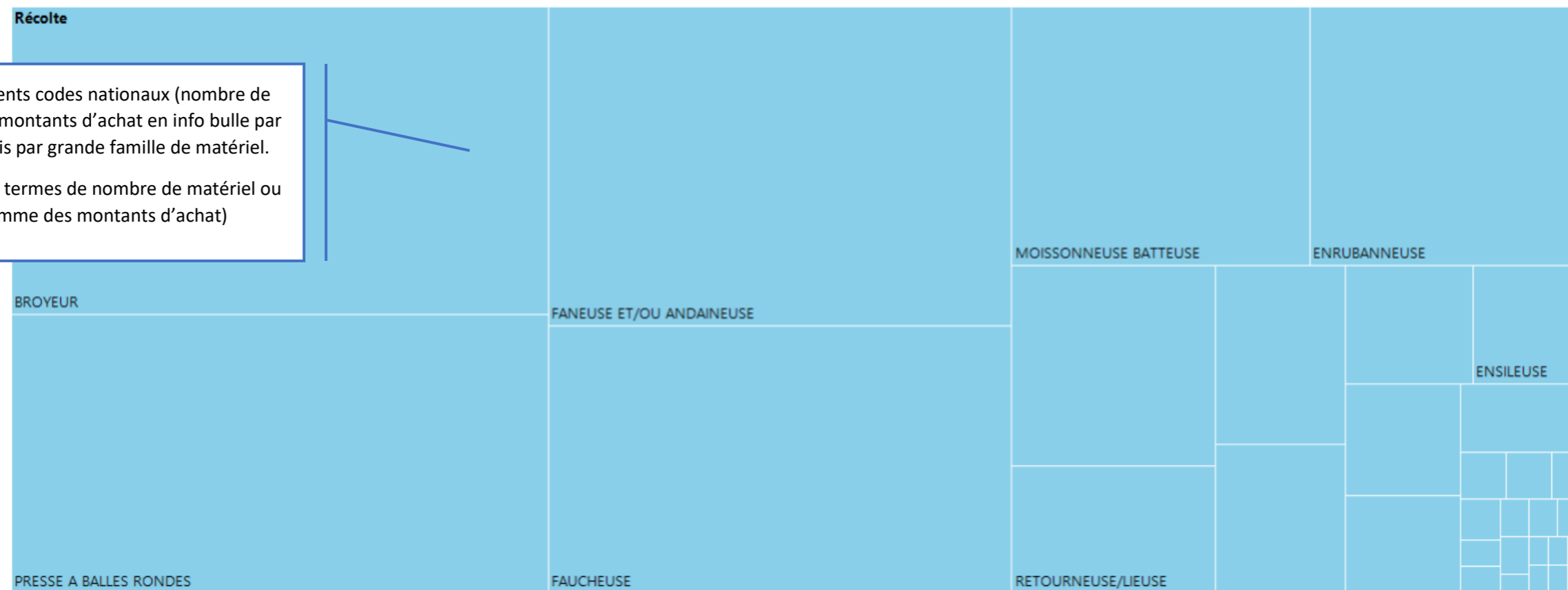
Comparaison des différentes marques (nombre de matériel et somme des montants d'achat en info bulle par cases) entre elles, réparties par grande famille de matériel.
L'affichage peut être en termes de nombre de matériel ou de montant du parc (somme des montants d'achat)

Répartition des matériels par marque



4 – Fiche Marque et Code National

Répartition des matériels par code analytique



Comparaison des différents codes nationaux (nombre de matériel et somme des montants d'achat en info bulle par cases) entre eux, répartis par grande famille de matériel.
L'affichage peut être en termes de nombre de matériel ou de montant du parc (somme des montants d'achat)

Marque	Dossier	Nb. matériel	Mt. matériel	Nb. invest.	Mt. invest.
AUTRES		429	13 209 094	41	1 960 489
Kuhn		223	3 164 486	46	855 910
Claas		181	11 733 754	14	1 111 920
John Deere		113	4 746 191	12	378 800
Krone		107	1 179 445	10	136 165
New Holland		67	6 788 111	10	1 241 820
Vicon		59	1 160 099	1	13 500

Code National	Marque	Dossier	Nb. matériel	Mt. matériel	Nb. invest.	Mt. invest.
BROYEUR	Abk		1	7 000	1	7 000
	Accord		1	34 200	0	0
	Actisol		1	9 400	0	0
	Agram		9	60 710	0	0
	Agrimat		1	2 550	0	0
	Amac		1	3 000	0	0
	AUTRES		84	755 787	11	110 308

Par marque, affichage de :

- Nombre de matériel en parc
- Montant des matériels (somme des montants d'achat)
- Nombre de matériels achetés sur l'année sélectionnée
- Somme des montants d'achat de ces matériels

Il est possible de déplier la zone marque et de visualiser les Cuma ayant ce type de matériel

Par code national, puis marque, affichage de :

- Nombre de matériel en parc
- Montant des matériels (somme des montants d'achat)
- Nombre de matériels achetés sur l'année sélectionnée
- Somme des montants d'achat de ces matériels

Il est possible de déplier la zone Code national et marque et de visualiser les Cuma ayant ce type de matériel