

PROCEDURE PAS

Dans chaque dossier :

PAIE / DSN/ PREPARATION/ ETABLISSEMENT DSN

The screenshot shows the 'Etablissements DSN de référence - DE TORFOU - Modification - Etablissement 1' window. The interface includes a menu bar (Fichier, Edition, Options, Aide, Compléments) and a toolbar. The main area is divided into several sections:

- GENERALITES**: Etablissement DSN (1 - CUMA DE TORFOU), Raison sociale (CUMA DE TORFOU), SIRET (321616815 | 00023).
- ASSUJETISSEMENT / ARRET DE TRAVAIL**: Fraction de déclaration (1/1), Pseudo SIRET, Nature juridique, Type de "rémunération Expatriés", Signalement des fins contrats (checked), Préfixe N° d'ordre (0).
- IDENTIFIANTS**: Point de dépôt (MSA), Régime de base (Agricole).
- Dépôt de déclaration**: Identifiants de connexion (Net-Entreprises, Siret, Nom, Prénom, MSA, Identifiant).
- Période de rattachement**: CICE (De janvier à décembre), Période spécifique (Mois de référence).
- Valeur par défaut - Régime de base**: Risque maladie (300), Risque vieillesse (300), Risque accident du travail (300).

*Identifiant = le
siret de
connexion
MSA pour le
dépôt DSN*

Récupération fichier PAS :

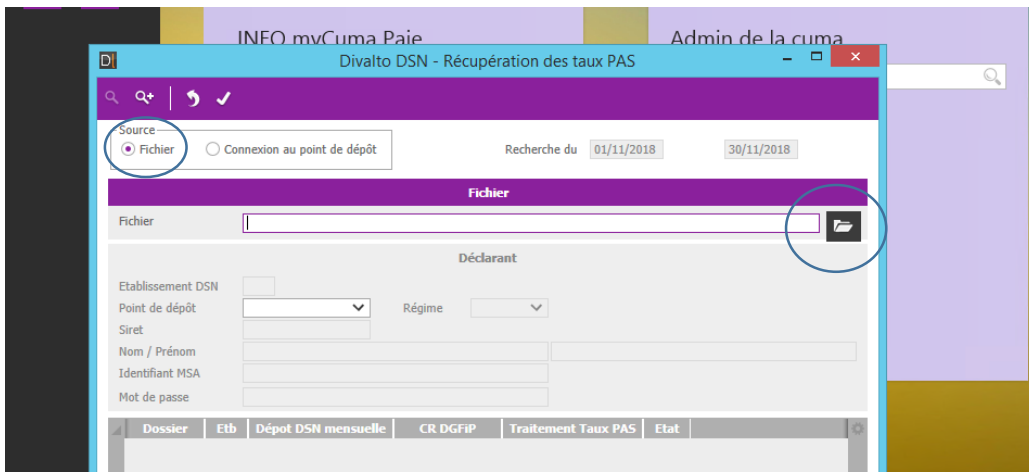
Sur le site MSA dans la dernière dsn déposée aller récupérer le fichier DGFIP

Puis télécharger le fichier DGFIP

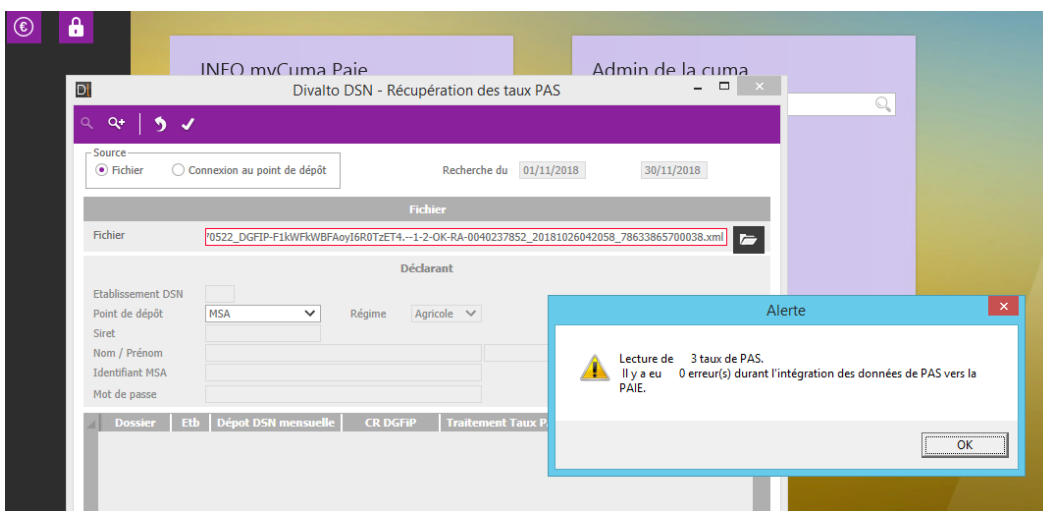
Attention ne pas le renommer sinon l'import ne se fait pas.

Intégrer le fichier sur cumanet :

DSN/ Récupération des Taux PAS



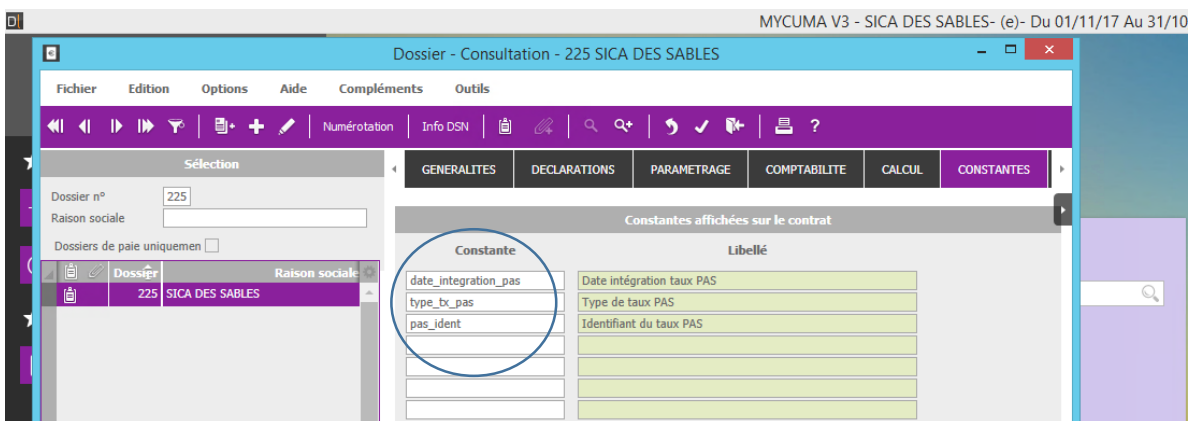
Récupérer le fichier

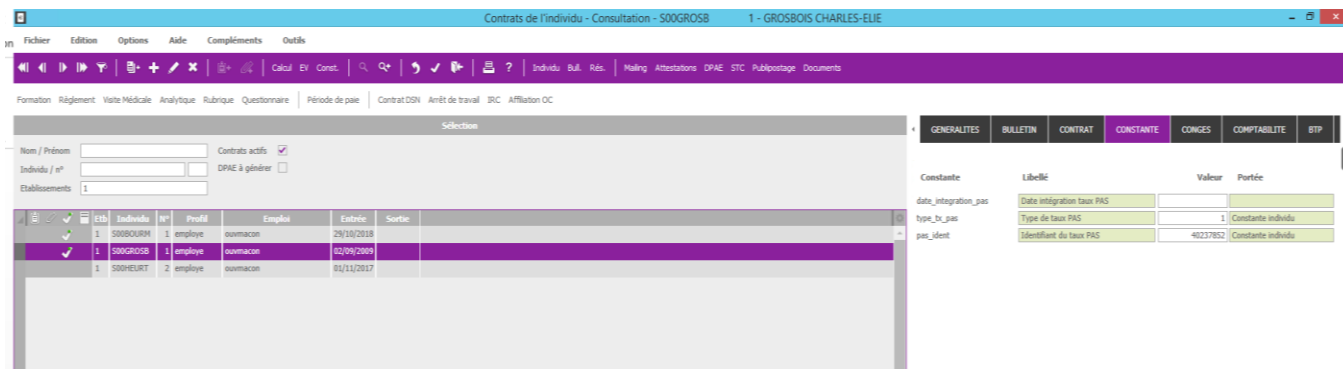


Saisir les constantes dossier :

PAIE/ FICHIERS/ ORGANISATION/ DOSSIER

Onglet CONSTANTES





Calcul du bulletin possible

Info sur environnement :

activer la constante :

Info_pas à 1 pour que l'information apparaisse sur le bulletin

Au 1^{er} janvier 2019, il faudra la mettre à 0 et activer la constante calcul_pas à 1